



TE KOOP

Lingekant 3, Ochten
€ 625.000 k.k.
www.lingekant3.nl

Lingekant 3, Ochten

Wonen op een geliefd plekje in het mooie Betuwse landschap?

Dan komt deze VRIJSTAANDE semi bungalow met CARPORT en VRIJSTAANDE GARAGE zeker in aanmerking. Deze woning ligt op een mooie plek aan de rand van het dorp met de dagelijkse voorzieningen op korte afstand. De royale oprit, met plaats voor meerdere auto's geeft toegang tot de woning, carport en garage. De begane grond is ruim opgezet en heeft een heerlijke lichte living met haardpartij met aansluitend de halfopen keuken. Op de begane grond is een extra werkkamer, royale slaapkamer en badkamer gesitueerd. Op de 1e verdieping zijn nog eens 3 slaapkamers (mogelijkheid voor 4) en een badkamer. De fraaie en privacy volle tuin met borders die rondom de woning is aangelegd zijn voorzien van meerdere terrassen en is een heerlijke plek om je thuis te voelen!

Kortom een woning die op sommige punten nog wat aandacht nodig heeft maar een zeer prettig wonen in het vooruitzicht heeft!

Zeer gunstige ligging in Rivierenland, dat borg staat voor veel natuurschoon en uitgebreide fiets- en wandeltochten langs de Waal, Neder-Rijn en Utrechtse Heuvelrug. Nabij uitvalswegen (A-15), hetgeen ook de aansluiting op het landelijk wegennet maakt. Slechts circa 15-30 autominuten van Tiel, Rhenen, Veenendaal, Wageningen, Arnhem en Nijmegen.

Indeling:

Royale ontvangsthall met trapopgang naar de 1e verdieping, meterkast, garderobe en toiletruimte. Aan deze hal zijn meerdere vertrekken bereikbaar zoals een prettige werkruimte met schuifpui naar de tuin met extra opbergruimte. De ruime ouderslaapkamer heeft een vaste kastenwand met deur naar de tuin. De badkamer op de begane grond is geheel betegeld en heeft een wastafelmeubel met spiegel en opbergruimte, hoek bad met whirlpool, douchehoek met thermostaat kraan, hangend toilet en designradiator. De lichte woonkamer die rondom is voorzien van raampartijen met schuifpuien heeft een PVC vloer en schouw met gashaard. Bij het eetgedeelte is de halfopen keuken die in hoekopstelling is gesitueerd met schuifpui naar de tuin. De keuken heeft een composiet werkblad, bovenkasten en is voorzien van een 4-pits inductiekookplaat met vlakschermafzuigkap, koelkast, vriezer (3 lades) oven en vaatwasser.

1e verdieping:

Royale overloop met grote dakkapel en toegang tot een badkamer met toilet, wastafel en douchehoek. Aan de achterzijde is een riante slaapkamer bereikbaar met knieschotbergruimte en toegang naar een bergruimte met CV opstelling. Deze ruime slaapkamer kan gesplitst worden in 2 slaapkamers. De andere twee slaapkamers liggen aan de voorzijde van de woning.

Buiten:

De woning heeft een riante oprit voor het parkeren van meerdere auto's met aansluitend een carport en vrijstaande stenen garage. De fraaie tuin is rondom gelegen met meerdere terrassen, borders, gazon, vlonder met vijverpartij en heeft een afgesloten poort voor achterom. Een heerlijke tuin met veel privacy!

Bijzonderheden:

- Bouwjaar 1976.
- Gebruikersoppervlak, 172 m², inhoud 637 m³, perceeloppervlak 673 m².
- Verwarmd middels CV combiketel, merk CR Remeha, bouwjaar 2021.
- Gedeeltelijk voorzien van isolerende beglazing.
- Voldoen parkeergelegenheid op eigen terrein.
- Heerlijke tuin rondom de woning met veel privacy.

Kenmerken

Overdracht

Vraagprijs	€ 625.000 k.k.
Status	Beschikbaar
Aanvaarding	In overleg

Bouw

Soort woonhuis	Bungalow, vrijstaande woning
Soort bouw	Bestaande bouw
Bouwjaar	1973
Bijzonderheden	Toegankelijk voor ouderen, toegankelijk voor minder validen en gedeeltelijk gestoffeerd
Soort dak	Zadeldak bedekt met pannen

Oppervlakte en Inhoud

Woonoppervlakte	172 m ²
Gebouwegebonden buitenruimte	24 m ²
Externe Bergruimte	19 m ²
Perceeloppervlakte	673 m ²
Inhoud	638 m ³

Indeling

Aantal kamers	6 (4 slaapkamers)
Aantal badkamers	2 badkamers en 1 apart toilet
Badkamervoorzieningen	2 douches, 1 ligbad, 2 toiletten, 2 wastafels en 1 wastafelmeubel
Aantal woonlagen	2 woonlagen
Voorzieningen	Buitenzonwering, glasvezel kabel, natuurlijke ventilatie, rookkanaal en schuifpui

Energie

Definitief energielabel	D
Isolatie	Gedeeltelijk dubbel glas
Verwarming	Cv-ketel en vloerverwarming gedeeltelijk
Warm water	Cv-ketel
Type ketel	Combiketel Remeha gas gestookt uit 2021, eigendom

Kadastrale gegevens

Ochten F 975	
Oppervlakte	673 m ²
Omvang	Geheel perceel
Eigendomssituatie	Volle eigendom

Buitenruimte

Ligging
Tuin

Aan rustige weg en in woonwijk
Achtertuin, voortuin en zijtuin

Parkeergelegenheid

Soort parkeergelegenheid

Op eigen terrein

Garage

Soort garage
Capaciteit
Voorzieningen

Carport en vrijstaand stenen
1 auto
Voorzien van elektra

Lingekant 3, Ochten












































Hoe je ook wil wonen



**Je krijgt méér voor elkaar
met een NVM-makelaar!**

nvm.nl

Plattegrond



Aan de plattegronden kunnen geen rechten worden ontleend
© Zibber www.zibber.nl



Aan de plattegronden kunnen geen rechten worden ontleend
 © Zibber www.zibber.nl

Kadastrale kaart

Kadastrale kaart

Uw referentie: Ingen



12345
Perceelnummer
25 Huisnummer
— Vastgestelde kadastrale grens
— Voorlopige kadastrale grens
— Administratieve kadastrale grens
— Bebouwing

Voor een eensluidend uittreksel, geleverd op 27 maart 2024
De bewaarder van het kadaster en de openbare registers

Schaal 1: 500
Kadastrale gemeente Ochten
Sectie F
Perceel 975

Aan dit uittreksel kunnen geen betrouwbare maten worden ontleend.
De Dienst voor het kadaster en de openbare registers behoudt zich de intellectuele eigendomsrechten voor, waaronder het auteursrecht en het databankenrecht.



Energielabel

Energielabel woningen

Registratienummer
635462102

Datum registratie
16-04-2024

Geldig tot
12-04-2034

Status
Definitief

Deze woning heeft energielabel

D



Isolatie

1 Gevels	-	+/-	+	++
2 Gevelpanelen	n.v.t.			
3 Daken	-	+/-	+	++
4 Vloeren	-	+/-	+	++
5 Ramen	-	+/-	+	++
6 Buitendeuren	-	+/-	+	++

Installaties

7 Verwarming	HR-107 ketel	Verbeteradvies
8 Warm water	Combiketel	Verbeteradvies
9 Zonneboiler	Geen zonneboiler	Verbeteradvies
10 Ventilatie	Natuurlijke ventilatie via ramen en/of roosters	Verbeteradvies
11 Koeling	Geen koeling	
12 Zonnepanelen	Niet aanwezig	Verbeteradvies

Deze woning wordt verwarmd via een aardgas aansluiting

Warmtebehoefte
in de wintermaanden



Laag

Gemiddeld

Hoog

Risico op hoge
binnentemperaturen
in de zomermaanden



Laag

Hoog

Aandeel hernieuwbare
energie



0,0 %

Toelichtingen en aanbevelingen vindt u op pagina 2 en verder

Over deze woning

Adres

Lingekant 3
4051EG Ochten

BAG-ID: 1740010000014954

Detailaanduiding

Bouwjaar 1973
Compactheid 1,98
Vloeroppervlakte 180 m²

Woningtype

Vrijstaande woning



Opnamedetails

Naam

WC van Hemert

Examenummer

77172557

Certificaathouder

ImmoCert

Inschrijfnummer

EPG2016-45

KvK-nummer

10145406

Certificerende instelling

EPG-Certificering

Soort opname

Basisopname




U kunt de geldigheid van dit energielabel controleren op www.ep-online.nl/ControlerenEchtheid

Toelichting bij dit energielabel

Voor uw woning is het energielabel bepaald. Dit label geeft aan hoe energiezuinig uw woning is. De energiezuinigheid wordt bepaald door de mate van isolatie en de energiezuinigheid van de installaties die nodig zijn voor verwarming, koeling, warm water en ventilatie. Ook de eventuele opbrengst van zonnepanelen wordt meegenomen in de berekening van het energielabel.

Hoe minder fossiele energie uw woning gebruikt, hoe beter uw energielabel. Hierbij is G het slechtste energielabel en A⁺⁺⁺ het beste. Fossiele energie komt van kolen, olie en aardgas. **Uw woning gebruikt 259,85 kWh/m² fossiele energie per jaar. Dit komt overeen met 47,83 kg CO₂/m² per jaar.** De hoeveelheid fossiele energie die uw woning gebruikt, hangt af van de isolatie, de aanwezige installaties en de compactheid van uw woning. Hoe compacter een woning is, des te lager is de waarde voor de compactheid. Een compacte woning heeft relatief weinig buitenmuren en verliest daardoor minder energie. Het gebruik van hernieuwbare energie – denk aan zonnepanelen, zonneboilers en warmtepompen – vermindert ook de fossiele energie die u nodig hebt. Isolatie en hernieuwbare energie zijn nodig voor de transformatie naar een duurzame gebouwde omgeving tot 2050. Heeft u nog een aardgasaansluiting voor verwarming van uw woning, dan moet u zich voorbereiden op deze overgang. Op dit energielabel vindt u adviezen hoe u dit kunt doen.

259,85 kWh/m² per jaar



Hoe is het energielabel berekend? Hierbij is uitgegaan van een gemiddeld aantal bewoners, gemiddeld bewonersgedrag en het gemiddelde Nederlandse klimaat. Het energiegebruik voor huishoudelijke apparatuur – zoals tv, wasmachine en koelkast – telt niet mee. Dit is omdat het energielabel alleen gaat over hoe energiezuinig de woning zelf is. Het energiegebruik op het energielabel is daarom niet hetzelfde als het elektriciteitsverbruik op uw energierekening.

Warmtebehoefte in de wintermaanden



De warmtebehoefte is de hoeveelheid warmte die gemiddeld per jaar nodig is om uw woning voldoende warm te krijgen. Een woning die goed geïsoleerd en kierdicht is en een energiezuinig ventilatiesysteem heeft, heeft een lage warmtebehoefte. **De warmtebehoefte van uw woning is 190,64 kWh per vierkante meter vloeroppervlakte.** Bij een warmtebehoefte van maximaal 82 kWh per vierkante meter vloeroppervlakte voldoet de woning aan de Standaard voor woningisolatie. Uw woning is dan in veel gevallen klaar voor de overstap naar een duurzame warmtevoorziening die warmte levert op ongeveer 50 graden in de woning, zoals warmtepompen.

Voldoet aan de Standaard voor woningisolatie?

ja

nee

Risico op hoge binnentemperaturen in de zomermaanden



Het risico op hoge binnentemperaturen in uw woning in de zomermaanden is hoog. Maatregelen zoals buitenzonwering, zonwerende beglazing en dakisolatie beperken het risico op hoge binnentemperaturen.

Aandeel hernieuwbare energie



Het aandeel hernieuwbare energie dat u benut voor uw woning, is 0,0%. Hernieuwbare energie is afkomstig uit zon, biomassa, buitenlucht en bodem. Zonnepanelen, zonneboilers, warmtepompen en biomassaketels vergroten het aandeel hernieuwbare energie.

Indicatie energierekening

Prijspeil januari 2024

Onderstaande tabel geeft een indicatie van de energierekening per maand, gebaseerd op vergelijkbare woningen in Nederland. Uw energierekening wordt behalve door de energiezuinigheid van de woning ook door uw gedrag beïnvloed. Als u de verwarming veel aan hebt staan, veel warm water gebruikt en veel elektrische apparatuur in gebruik heeft, dan is uw energierekening hoger. Er is in de tabel daarom onderscheid gemaakt in laag, gemiddeld en hoog.

	G	F	E	D	C	B	A	A ⁺	A ⁺⁺	A ⁺⁺⁺	A ⁺⁺⁺⁺
Laag	€320	€315	€310	€305	€290	€275	€245	€245	€240	€230	€225
Gemiddeld	€445	€440	€435	€425	€395	€365	€335	€330	€320	€310	€300
Hoog	€610	€600	€590	€570	€530	€480	€445	€435	€420	€400	€390

Kenmerken en maatregelen

Op de voorkant van dit energielabel staat een samenvatting van de belangrijkste energetische kenmerken van uw woning. Op deze en de volgende pagina's vindt u een gedetailleerder overzicht van de isolatie en installaties in uw woning. Ook leest u welke energiebesparende maatregelen u nog kunt treffen. Bij de toelichting over isolatie, staat telkens een streefwaarde. Deze streefwaarde geeft aan naar welk isolatieniveau u kunt streven als u wilt gaan na-isoleren. Als u alle bouwdelen isoleert tot de streefwaarde, dan hoeft u in de toekomst niet nog een keer te isoleren en wordt de Standaard voor woningisolatie ruimschoots gerealiseerd. Door het voldoen aan de Standaard zorgt u ervoor dat uw woning op de toekomst is voorbereid.





Op basis van de energetische kenmerken van uw woning is een aantal mogelijke maatregelen bepaald. Hiermee kunt u de energieprestatie van uw woning verbeteren. Let op: het gaat om mogelijk kosteneffectieve maatregelen. Of deze maatregelen daadwerkelijk verantwoord toegepast kunnen worden - uit oogpunt van bijvoorbeeld binnenklimaat, comfort, gezondheid, technische haalbaarheid en kosteneffectiviteit - is afhankelijk van de specifieke eigenschappen van uw woning. Een energiedeskundige kan u hier over adviseren.

Vaak is ook veel energiewinst te halen door het correct inregelen, gebruiken en onderhouden van uw woning en de installaties. Het zorgt, behalve voor een lager energiegebruik, ook voor een gezonder en comfortabeler binnenklimaat.

Isolatie

1 Gevels

Hieronder ziet u de oppervlakken en R_c -waarden (isolatiewaarden) van de gevels van uw woning. Hoe hoger de R_c -waarde, hoe beter de isolatie. Niet of slecht geïsoleerde delen zijn rood gemarkeerd.

Noord	Oost	Zuid
Opp. 0 6 R_c 30,1 m ²  0,43	Opp. 0 6 R_c 16,3 m ²  0,43	Opp. 0 6 R_c 32,3 m ²  0,43
West		
Opp. 0 6 R_c 23,1 m ²  0,43		

Meer informatie over energiebesparende maatregelen vindt u op www.verbeterjehuis.nl

Verbeteradvies: gevelisolatie

In uw woning is (een deel van) de gevel nog niet geïsoleerd. Met gevelisolatie kunt u de energieprestatie van uw woning verbeteren.

Toelichting

Buitenmuren worden aangeduid als gevels. De isolatiewaarde van gevels wordt uitgedrukt in een R_c -waarde. Hoe hoger de R_c -waarde, hoe beter de isolatiewaarde. Een hogere isolatiewaarde houdt de warmte beter in de woning in de koude maanden. Hoe groter de oppervlakte van een gevel, hoe meer effect een goede of slechte isolatiewaarde zal hebben op de energetische kwaliteit van uw woning.

Dankzij goede gevelisolatie verliest uw woning minder warmte. U bespaart op uw energiekosten en vermindert de uitstoot van het broeikasgas CO₂. Ook zorgt goede gevelisolatie voor een verhoging van het comfort in de woning. De woning is gelijkmatiger warm doordat de muren minder kou afgeven.




1 Gevels (vervolg)

In nieuwere woningen is een goede isolatie standaard aanwezig. Bij oudere woningen is er vaak sprake van een niet-geïsoleerde spouwmuur. In dat geval is spouwmuurisolatie een, in verhouding, goedkope manier om de gevel te isoleren. Met het na-isoleren van de spouw wordt een matige isolatiewaarde gehaald ($R_c = 1,0$ tot $1,7 \text{ m}^2\text{K/W}$). Er zijn ook andere mogelijkheden. Denk aan isolatie aan de binnenkant of de buitenkant van de gevel. Deze geven een betere isolatiewaarde, maar zijn ook duurder.

Hoogstwaarschijnlijk worden gevels maar één keer na-geïsoleerd. Het is dan verstandig om de gevels direct goed te isoleren. Isoleer daarom meteen richting de streefwaarde ($R_c 6,0 \text{ m}^2\text{K/W}$).

3 Daken

Hieronder ziet u de oppervlakken en R_c -waarden (isolatiewaarden) van de daken van **uw woning**. Hoe hoger de R_c -waarde, hoe beter de isolatie. Niet of slecht geïsoleerde delen zijn rood gemarkeerd.

Oost	West	Horizontaal
Opp. 0 8 R_c 63,9 m ²  0,86	Opp. 0 8 R_c 57,6 m ²  0,86	Opp. 0 8 R_c 5,3 m ²  0,86

Toelichting

Daken kunnen bestaan uit horizontale of hellende delen. De bovenkant van een dakkapel wordt beschouwd als een dak. De isolatiewaarde van daken wordt uitgedrukt in een R_c -waarde. Hoe hoger de R_c -waarde, hoe beter de isolatiewaarde. Een hogere isolatiewaarde houdt de warmte beter in de woning in de winter. Met dakisolatie blijft vooral de bovenverdieping ook in de zomer koeler. Hoe groter het dak, hoe meer effect een goede of slechte isolatiewaarde heeft op de energetische kwaliteit van uw woning.

Dankzij goede dakisolatie verliest uw woning minder warmte. U bespaart op uw energiekosten en vermindert de uitstoot van het broeikasgas CO_2 . Afhankelijk van het type dak, schuin dak met pannen of een plat dak, is isoleren aan de binnenkant of buitenkant mogelijk. Het juiste gebruik van dampremmende folie is daarbij een middel om vocht en houtrot in het dak te voorkomen.

Als uw dakbedekking aan vernieuwing toe is of u wilt het dak na-isoleren, isoleer dan meteen richting de streefwaarde (R_c -waarde van $8,0 \text{ m}^2\text{K/W}$).

4 Vloeren

Hieronder ziet u de oppervlakken en R_c -waarden (isolatiewaarden) van de vloeren van **uw woning**. Hoe hoger de R_c -waarde, hoe beter de isolatie. Niet of slecht geïsoleerde delen zijn rood gemarkeerd.

Vloeren
Opp. 0 3,5 R_c 110,8 m ²  0,17

Meer informatie over energiebesparende maatregelen vindt u op www.verbeterjehuis.nl

Verbeteradvies: vloerisolatie

In uw woning is (een deel van) de vloer nog niet geïsoleerd. Met vloerisolatie kunt u de energieprestatie van uw woning verbeteren.

4 Vloeren (vervolg)

Toelichting

Hiermee worden vloeren bedoeld die grenzen aan de grond of buitenlucht. Dit zijn begane grondvloeren met of zonder kruipruimte eronder, maar ook vloeren boven een onderdoorgang. De isolatiewaarde van vloeren wordt uitgedrukt in een R_c -waarde. Hoe hoger de R_c -waarde, hoe beter de isolatiewaarde. Een hogere isolatiewaarde houdt de warmte beter in de woning in de koude maanden. Hoe groter de oppervlakte van een vloer, hoe meer effect een goede of slechte isolatiewaarde zal hebben op de energetische kwaliteit van uw woning.

Door goede vloerisolatie verliest uw woning minder warmte. U bespaart op uw energiekosten en vermindert de uitstoot van het broeikasgas CO_2 . Goede vloerisolatie verhoogt het comfort in de woning. De woning houdt de warmte beter vast en de vloer voelt minder koud aan. Het gaat hierbij niet alleen om begane grondvloeren, maar ook om vloeren boven een onderdoorgang.

Hebt u een vloer boven een kelder, een kruipruimte met een vrije ruimte onder de balken van minimaal 35 cm, of een vloer boven een onderdoorgang, dan kan de onderzijde van de vloer geïsoleerd worden. Bij de kruipruimte is het dan belangrijk om de bodem af te dekken met een kunststoffolie om te voorkomen dat isolatiemateriaal vochtig wordt. Hebt u vloeren op de volle grond of boven een lage kruipruimte, dan kan de bodem of de bovenzijde van de begane grondvloer geïsoleerd worden.

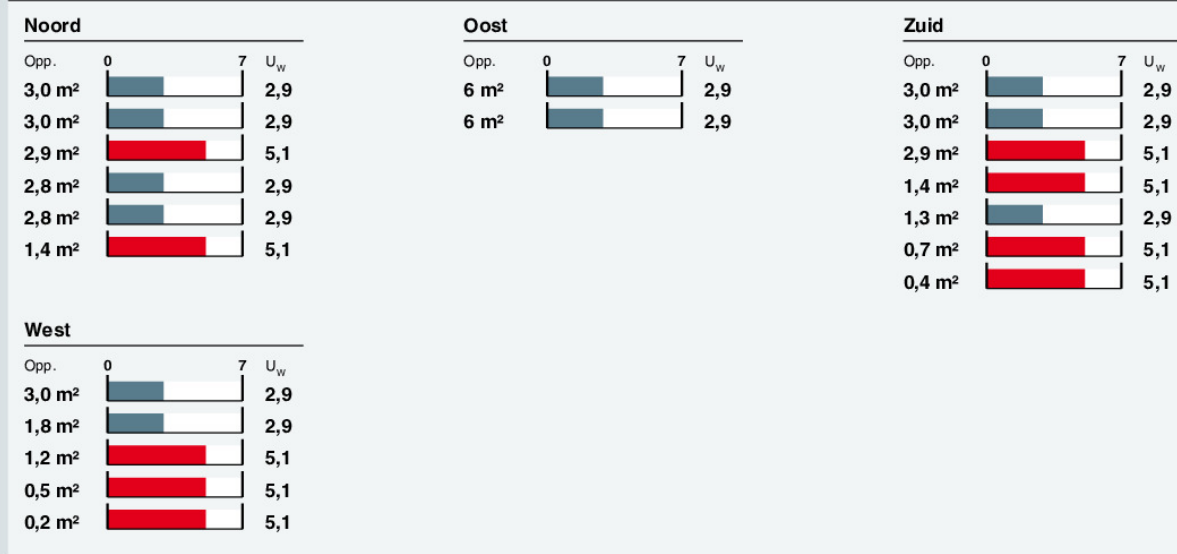
Als u uw vloer gaat na-isoleren, is het verstandig om meteen goed te isoleren.

Isoleer daarom meteen richting de streefwaarde (R_c -waarde van $3,5 \text{ m}^2\text{K/W}$).

5 Ramen

Hieronder ziet u de oppervlakken en U_w -waarden (isolatiewaarden) van de ramen van uw woning.

Hoe lager de U_w -waarde, hoe beter de isolatie. Niet of slecht geïsoleerde delen zijn rood gemarkeerd.



Meer informatie over energiebesparende maatregelen vindt u op www.verbeterjehuis.nl

Verbeteradvies: ramen met HR⁺⁺ glas, vacuümglas of triple (3-voudig) glas

In uw woning is (een deel van) de ramen nog niet geïsoleerd. Door toepassing van HR⁺⁺-glas, vacuümglas of triple (3-voudig) glas, kunt u de energieprestatie van uw woning verbeteren.

5 Ramen (vervolg)

Toelichting

Dit betreffen alle ramen aan de buitenzijde van uw woning. Ook een buitendeur met veel glas (denk aan een balkondeur of keukendeur) telt voor het energielabel als een raam. Bij het bepalen van de isolatiewaarde van ramen, wordt gekeken naar de combinatie van het glas met het kozijn. De isolatiewaarde van ramen wordt uitgedrukt in de U_w -waarde. Hoe lager de U_w -waarde, hoe beter de isolatie is. HR⁺⁺⁺-glas en triple-glas hebben een lage U_w -waarde en houden de warmte beter in de woning dan enkel glas en gewoon dubbel glas. Hoe groter de oppervlakte van de ramen in uw woning, hoe meer effect een goede of slechte isolatiewaarde heeft op de energetische kwaliteit van uw woning.

Door goed isolerend glas, zoals HR⁺⁺-glas, vacuümglas of triple (3-voudig) glas, verliest uw woning minder warmte. U bespaart op uw energiekosten en vermindert de uitstoot van het broeikasgas CO₂. Ook verhoogt goed isolerend glas het comfort in de woning. U heeft geen tocht en kou bij de ramen en geen condens aan de binnenkant van het raam. Door goed isolerend glas hoort u ook minder geluid van buiten.

Als uw kozijnen aan vervanging toe zijn, is dat het ideale moment om de kozijnen en het glas in één keer goed te isoleren. Kies dan meteen voor een oplossing die richting de streefwaarde gaat (U_w van 1,0 W/m²K).

6 Buitendeuren

Hieronder ziet u de oppervlakken en U_d -waarden (isolatiewaarden) van de buitendeuren van uw woning. Hoe lager de U_d -waarde, hoe beter de isolatie. Niet of slecht geïsoleerde delen zijn rood gemarkeerd.

Zuid

Opp. 0 4 U_d
1,1 m²  3,4

West

Opp. 0 4 U_d
1,7 m²  3,4

Meer informatie over energiebesparende maatregelen vindt u op www.verbeterjehuis.nl

Verbeteradvies: geïsoleerde buitendeur(en)

In uw woning zijn (een deel van) de buitendeuren nog niet geïsoleerd. Met een geïsoleerde buitendeur kunt u de energieprestatie van uw woning verbeteren.

Toelichting

Een buitendeur met weinig glas (zoals veel voordeuren) telt in het energielabel als een buitendeur. Deuren met veel glas tellen voor het energielabel als een raam. Bij het bepalen van de isolatiewaarde van buitendeuren, wordt gekeken naar de combinatie van de deur met het kozijn. De isolatiewaarde van buitendeuren wordt uitgedrukt in de U_d -waarde. Hoe lager de U_d -waarde, hoe beter de isolatie. Een geïsoleerde buitendeur houdt de warmte beter in de woning.

Met goed isolerende deuren verliest uw woning minder warmte. U bespaart op uw energiekosten en vermindert de uitstoot van het broeikasgas CO₂. Ook verhoogt een goed geïsoleerde deur het comfort in de woning. Belangrijk bij de plaatsing van een deur is dat deze in een geïsoleerd kozijn wordt gezet. Rondom de deur moet aan vier zijden een goede luchtdichting worden aangebracht.

Als u een buitendeur gaat vervangen, kies dan meteen voor een geïsoleerde buitendeur die richting de streefwaarde gaat (U_d van 1,4 W/m²K).

LET OP!**Besteed speciale aandacht aan kierdichting en ventilatie bij het isoleren van een woning**

Om de overstap te kunnen maken naar duurzame warmtevoorzieningen, zoals bijvoorbeeld een warmtepomp, moet uw woning niet alleen goed geïsoleerd zijn, maar moet ook de luchtdichtheid van de woning in orde zijn. De luchtdichtheid wordt bepaald door kieren en naden waardoor warmte verloren gaat. Deze kieren en naden kunnen zitten bij de aansluiting van de ramen op de gevel, of bij de aansluiting van het dak op de gevel. Bij het verbeteren van de isolatie van vloeren, gevels, daken, ramen, deuren en/of panelen, is het belangrijk dat al deze onderdelen goed luchtdicht op elkaar aansluiten. Dit voorkomt warmteverlies en onaangename tocht. Door koude tocht zetten mensen de verwarming hoger en dat kost energie.

Als u kieren en naden dicht, komt er geen lucht van buiten meer de woning in. Dat voorkomt tocht. Maar de woning moet wel (op een gecontroleerde manier) frisse lucht binnen krijgen. Ventilatie is belangrijk voor de gezondheid en voorkomt vochtproblemen. Besteed bij de verbetering van de isolatie van de woning – en met name bij het dichten van naden en kieren – ook aandacht aan voldoende ventilatie. Laat u hierover informeren door een expert. Denk bijvoorbeeld aan het plaatsen van winddrukgergelde roosters of een ventilatie-unit met warmteterugwinning.

Installaties

7 Verwarming

In de tabel hieronder staat welke toestellen in uw woning aanwezig zijn en welk gedeelte van de woning door die toestellen verwarmd wordt. In de meeste woningen is sprake van één verwarmingstoestel. Soms zijn er verschillende toestellen voor de verwarming van de woning.

Verwarmingstoestellen	Aangesloten opp.
HR-107 ketel	180,0 m ²

Meer informatie over energiebesparende maatregelen vindt u op www.verbeterjehuis.nl

Verbeteradvies: energiezuinig verwarmingstoestel voor verwarming en/of warm water

Is uw verwarmingsinstallatie aan vervanging toe? Dan kunt u het beste kiezen voor een energiezuinig en duurzaam systeem. Hieronder staat een aantal voorbeelden van energiezuinige systemen, ze variëren in hoe ze gebruik maken van duurzame energiebronnen. Elektriciteit als energiedrager is op dit moment ten dele duurzaam (een mix van groen en grijs), maar is op termijn duurzamer te maken.

Hybride warmtepomp

Wilt u uw woning verwarmen met minder aardgas, dan kan dat met een hybride warmtepomp. Deze bestaat uit een combinatie van een (bestaande) cv-ketel op aardgas en een warmtepomp op elektriciteit. De warmtepomp zorgt het grootste deel van de tijd voor warmte in de woning. De cv-ketel springt alleen bij als het buiten erg koud is en zorgt voor warm water in de woning. Een hybride warmtepomp is een prima tussenstap als uw woning goed, maar nog niet zeer goed, is geïsoleerd. En dus nog niet volledig klaar is voor aardgasvrij wonen.

Warmtepomp

Met een volledig elektrische warmtepomp heeft u geen aardgasaansluiting meer nodig voor verwarming van uw woning. Warmtepompen halen met een warmtewisselaar warmte uit de bronnen zoals lucht, bodem of grondwater, en hebben in vergelijking met elektrische kachels een hoog rendement. Een warmtepomp kan de woning verwarmen en warm water leveren. Doordat de warmtepomp werkt met een lage verwarmingstemperatuur, is deze alleen geschikt voor zeer goed geïsoleerde woningen. Hij wordt gecombineerd met vloer- of wandverwarming, convectoren of met radiatoren met voldoende capaciteit voor verwarmingswater met een lage temperatuur.

Warmtenet

Nog een alternatief waarbij geen aardgasaansluiting voor verwarming van uw woning nodig is, is een warmtenet. Dit heet ook wel stadsverwarming. Bij dit systeem wordt er direct warmte geleverd aan de woning. Door buizen die onder de grond liggen, gaat het warme water naar de woningen, waar het via een warmtewisselaar gebruikt wordt voor verwarming en warm water. Het afgekoelde water gaat weer terug naar de verwarmingscentrale die het dan weer opwarmt. Hier wordt warmte gemaakt van overgebleven warmte van industrieën, afvalverbranding en afvalwater, biomassa, geothermie of oppervlaktewater. De warmte die aan de woning geleverd wordt kan van een hoge of een lage temperatuur zijn, dat verschilt per warmtenet. Als het warmtenet warmte van een lage temperatuur levert, dan is het van belang dat uw woning goed geïsoleerd is, en dat de radiatoren, convectoren en/of vloerverwarming geschikt zijn voor verwarmingswater met een lage temperatuur. Liggen er al warmtenetten in uw stad of dorp? Of zijn er plannen om deze in de toekomst aan te leggen? Overweeg dan om op dat net aan te sluiten. In afwachting van de definitieve plannen kunt u al wel aan de slag met het verbeteren van de isolatie en het ventilatiesysteem in de woning.

8 Warm water

In de tabel hieronder is weergegeven welke warmwatertoestellen in **uw woning** aanwezig zijn. De meeste woningen hebben één warmwatertoestel. Soms is er sprake van meerdere verschillende toestellen die zorgen voor het warm water.

Warmwatertoestellen	Combitoestel
Douche met warmteterugwinning	Niet aanwezig

Verbeteradvies: warmteterugwinning uit douchewater

Met een douche-wtw gebruikt u de warmte van wegstromend douchewater om het koude water voor de douche alvast een beetje op te warmen. Het voorverwarmde water gaat naar de mengkraan van de douche en/of combitoestel. Hiermee bespaart u energie van uw warmwaterinstallatie. Om de warmte uit het douchewater terug te kunnen winnen, wordt in de afvoerpijp, douchebak of vloer van de inloop-douche een warmtewisselaar geplaatst.

Verbeteradvies: zonneboiler voor warm water en/of verwarming

Zonnecollectoren zetten de energie van de zon om in warm water. Een zonneboilerinstallatie bestaat uit verschillende onderdelen: zonnecollectoren op het dak, en een boilervat waarin het door de zon verwarmde water wordt opgeslagen. Een zonneboiler kan op jaarbasis gemiddeld de helft van het bad- en douchewater verwarmen. Een zonneboiler levert in de zomer bijna al het warme water. In de winter lukt dit niet en zorgt de cv-ketel, biomassaketel of warmtepomp voor warm water. Als de installatie groot genoeg is, kan het systeem ook worden aangesloten op het verwarmingssysteem. De opgevangen zonnewarmte kan dan ook worden gebruikt voor het (gedeeltelijk) verwarmen van de woning.

Meer informatie over energiebesparende maatregelen vindt u op www.verbeterjehuis.nl

10 Ventilatie

Ventilatie is belangrijk voor frisse lucht in de woning en de gezondheid van bewoners. In het overzicht hieronder staat wat voor ventilatiesysteem **uw woning** heeft. In oudere woningen is vaak geen mechanisch ventilatiesysteem aanwezig: ventileren gebeurt alleen door roosters boven het raam, of door het openen van (klep)ramen. Bij woningen gebouwd na 1975, zorgt vaak een ventilator voor het toe- en/of afvoeren van frisse lucht. Deze ventilator kan een energiezuinige gelijkstroomventilator zijn, of een minder zuinige wisselstroomventilator. In het overzicht ziet u ook of de warmte uit de ventilatielucht teruggewonnen wordt en wordt hergebruikt in de woning.

Type ventilatiesysteem	Warmte-terugwinning	Wisselstroom-ventilator	Aangesloten oppervlakte
Natuurlijke ventilatie via ramen en/of roosters	Nee	Nee	180,0 m ²

Meer informatie over energiebesparende maatregelen vindt u op www.verbeterjehuis.nl

Verbeteradvies: energie-efficiënt ventilatiesysteem

Ventilatie van de woning is nodig voor een gezond binnenklimaat, maar kost ook energie. Het is daarom verstandig om te zorgen voor een ventilatiesysteem dat voldoende ventileert én energiezuinig is. Hieronder vindt u voorbeelden van dergelijke systemen.

10 Ventilatie (vervolg)**Vraag-gestuurde mechanische afzuiging**

Bij een vraag-gestuurd mechanisch ventilatiesysteem zuigt een ventilatie-unit lucht af uit de keuken, badkamer en toilet. CO₂-sensoren in de woonkamer en slaapkamers, en een luchtvochtigheids-sensor in de badkamer, meten continu de luchtkwaliteit. Ze bepalen op basis daarvan hoeveel lucht er moet worden afgevoerd. Op deze manier wordt de woning altijd voldoende geventileerd.

Op momenten dat er niemand aanwezig is, schakelt het systeem naar een lagere stand, waardoor het energiegebruik verlaagd wordt.

Ventilatie met warmteterugwinning

Een andere manier om energiezuiniger te ventileren, is door een ventilatiesysteem met warmteterugwinning toe te passen: per kamer of als systeem voor de hele woning. Zo'n systeem heeft twee ventilatoren. Eén ventilator zorgt dat er schone lucht de woning inkomt, de andere ventilator regelt de afvoer van vervuilde lucht naar buiten. Met een warmte-terugwin-unit in het ventilatiesysteem wordt de binnenkomende koude lucht opgewarmd met de warme lucht die naar buiten gaat. Dat gebeurt met een warmtewisselaar.

11 Koeling

Heeft **uw woning** een mechanisch koelsysteem, dan staat dit vermeld in het overzicht hieronder. Het nadeel van woningen met koelsystemen is dat deze systemen energie gebruiken (en ook een slechter energielabel hebben dan woningen zonder koelsysteem). In plaats van het aanbrengen van een koelsysteem, kunt u beter maatregelen treffen om de zomerse zonnewarmte buiten te houden. Bijvoorbeeld door het aanbrengen van buitenzonwering, overstekken of zonwerende beglazing.

Meer informatie over energiebesparende maatregelen vindt u op www.verbeterjehuis.nl

Koeltoestellen	Aangesloten oppervlakte
Geen koeling	n.v.t.

12 Zonnepanelen

In het overzicht hieronder staat de omvang van het zonnepanelensysteem van **uw woning** aangegeven (uitgedrukt in de oppervlakte en het totale wattpiekvermogen). Hoe groter het systeem, des te meer elektriciteit ermee opgewekt kan worden. Daarbij is de oriëntatie van de panelen van grote invloed: hoe meer direct zonlicht op de panelen valt, hoe hoger de opbrengst.

Wattpiekvermogen	Oriëntatie	Oppervlakte
Geen zonnepanelen	n.v.t.	n.v.t.

Verbeteradvies: zonnepanelen voor elektriciteitsopwekking

Zonnepanelen - ook wel PV-panelen genoemd - zetten de energie van de zon om in elektriciteit.

Een PV-systeem bestaat uit panelen die (meestal) op een dak geplaatst worden, en een omvormer die in de woning staat. De zonnepanelen kunnen zowel op platte als schuine daken worden geplaatst. Plaats zonnepanelen bij voorkeur op het zuiden zodat ze zoveel mogelijk zonlicht opvangen. Maar ook met een andere oriëntatie is een goede opbrengst te halen. Voorkom gedeeltelijke beschaduwning van panelen - anders loopt de opbrengst terug.

Meer informatie over energiebesparende maatregelen vindt u op www.verbeterjehuis.nl

Twijfels of klachten?

Bent u eigenaar van de woning? Neem dan eerst contact op met de energieadviseur als u het niet eens bent met uw energielabel.

U kunt dan uitleggen waarom u het niet eens bent met uw energielabel. Mogelijk krijgt u een nieuwe opname of wijziging in de bestaande opname. Komt u er met uw energieadviseur niet uit? Neem dan contact op met de certificaathouder die het label geregistreerd heeft.

De naam van de certificaathouder staat op de eerste pagina van dit energielabel.

Vindt u dat de certificaathouder uw melding niet goed afhandelt? Neem dan contact op met de certificerende instelling.

Deze instelling controleert de certificaathouder. De naam vindt u ook op de eerste pagina van dit energielabel.

Bent u huurder? Twijfelt u als huurder of het geregistreerde energielabel wel klopt? Neem dan contact op met de verhuurder.

De verhuurder kan dan contact opnemen met de certificaathouder om de melding te behandelen. Vindt u dat uw verhuurder uw melding niet goed behandelt en heeft het energielabel invloed op uw huurprijs? Dan kunt u de Huurcommissie inschakelen.

Meer informatie

Dit energielabel is afgegeven door Rijksdienst voor Ondernemend Nederland. Dit energielabel kunt u altijd verifiëren op www.zoekjeenergielabel.nl, www.ep-online.nl of in MijnOverheid. De genoemde besparingsmogelijkheden zijn maatregelen die op dit moment in de meeste gevallen kosteneffectief zijn, of dit binnen de geldigheidsduur van het energielabel kunnen worden.

Op www.verbeterjehuis.nl kunt u een indicatie krijgen hoeveel bovenstaande maatregelen kosten en wat zij u opleveren aan energiebesparing. Of de genoemde maatregelen daadwerkelijk verantwoord toegepast kunnen worden uit oogpunt van bijvoorbeeld comfort, gezondheid, kosten e.d., is afhankelijk van de huidige specifieke eigenschappen van uw woning. Er kunnen daarom geen rechten worden ontleend aan deze informatie. U wordt altijd geadviseerd om hiervoor professioneel advies in te winnen.

Dit document is digitaal ondertekend. U kunt de echtheid van het document controleren. Hoe dat in zijn werk gaat leest u op www.ep-online.nl/ControlerenEchtheid.

Alstublieft!

Met deze brochure heeft u een overzicht in handen van de belangrijkste kenmerken, foto's en plattegronden van deze woning. Spreekt de woning u aan, neem dan vooral contact met ons op. Wij verstrekken u graag meer informatie.

Is deze woning niet wat u zoekt? Ook dan helpen wij u graag verder. Meer Makelaar wordt vaak ingeschakeld voor een aankoopopdracht. In dat geval begeleiden wij u bij het zoeken en aankopen van uw nieuwe woning. Op deze wijze bent u sneller op de hoogte van het nieuwe aanbod en koopt u zonder zorgen aan voor een gunstige prijs. In een vrijblijvend gesprek leggen wij u graag onze werkwijze uit.

Met vriendelijke groet,
Team Meer Makelaar



Belangrijke informatie en voorwaarden bij koop

Vanaf het moment dat uw interesse gewekt wordt in een woning tot het moment waarop u het contract van uw nieuwe huis tekent, loopt u tegen allerlei vragen aan. Niet zo vreemd, want een huis kopen doet u niet elke dag. Een makelaar van de NVM doet dat wel, daarom kunnen we u op de meeste vragen snel en een goed antwoord geven. Hieronder geven wij enkele punten aan die van belang zijn bij het kopen en het verkopen van een woning.

Algemene Informatie:

De door Meer Makelaar verstrekte informatie, evenals de informatie die u in onze brochure heeft aangetroffen, is uitsluitend bedoeld als uitnodiging tot het doen van een bod. De verkoper stelt uitdrukkelijk dat een verkoop niet eerder tot stand komt dan nadat de door Meer Makelaar gehanteerde koopovereenkomst conform het model van de NVM, met de gebruikelijke voorwaarden en onder meer bevattende de onderstaande clausules door zowel koper als verkoper is ondertekend, een ontvangstbevestiging aan beide partijen verstrekt is en de wettelijke drie dagen bedenktijd verstreken is.

Wanneer ben ik in onderhandeling?

U bent pas in onderhandeling als de verkopende partij reageert op uw bod door een tegenbod te doen.

Mag een makelaar doorgaan met bezichtigingen als er al over een bod onderhandeld wordt?

Ja, dat mag. Een onderhandeling hoeft namelijk nog niet tot een verkoop te leiden. Bovendien kan het zijn dat de verkoper graag wil weten of er meer belangstelling is. Overigens mag ook met meer dan een gegadigde tegelijk worden onderhandeld. Een NVM makelaar moet dit wel duidelijk melden. Vaak zal de verkopende NVM makelaar aan belangstellenden vertellen dat een pand, zoals het heet, onder bod is. Als belangstellende mag u dan wel een bod uitbrengen, maar de makelaar mag dan pas met u in onderhandeling treden als de onderhandeling met de eerste geïnteresseerde beëindigd is. De NVM makelaar doet geen mededelingen over de hoogte van de biedingen. Dit zou namelijk overbieden kunnen uitlokken.

Wanneer ik de vraagprijs bied, moet de verkoper de woning dan aan mij verkopen?

Nee. De Hoge raad heeft bepaald dat de vraagprijs moet worden gezien als een uitnodiging tot het doen van een bod. Ook als u de vraagprijs biedt, kan de verkoper dus nog beslissen of hij uw bod aanvaardt of niet, of dat hij zijn makelaar een tegenbod laat doen.

Als ik de eerste ben die belt voor een bezichtiging, als ik de eerste ben die de woning bezichtigt of als ik de eerste ben die een bod uitbrengt, moet de makelaar in deze gevallen ook het eerste met mij in onderhandeling gaan?

Op deze drie vragen is het antwoord nee. De verkopende makelaar bepaalt samen met de verkoper de verkoop procedure. De verkopende makelaar heeft wel de verplichting u daarover te informeren. Het is verstandig als u serieus belangstelling heeft de makelaar te vragen wat uw positie is. Dat kan veel teleurstelling voorkomen. Doet de makelaar u een toezegging, dan dient hij deze na te komen.

Onderzoeksplicht

Ondanks het feit dat de eigenaar/verkoper van de woning een meldingsplicht heeft, vermeldt het Burgerlijk Wetboek ook de onderzoeksplicht van de koper. Dit houdt in dat de koper zijn eigen verantwoordelijkheid c.q. onderzoeksplicht heeft voor onder andere datgene, dat voor hem of haar belangrijk is bij aankoop.

Plattegronden:

Eventuele bijgevoegde plattegronden/tekeningen zijn indicatief, er kunnen geen rechten aan ontleend worden. Ondanks de vakkundigheid van onze makelaars en het feit dat onze brochures met veel zorg en precisie worden samengesteld, wordt door ons en door onze opdrachtgever niet ingestaan noch aansprakelijkheid aanvaard voor de juistheid dan wel volledigheid van de verstrekte, nog te verstrekken of vermelde gegevens.

Bouwkundige keuring

Koper heeft het recht om een bouwkundige keuring te laten uitvoeren om een inzicht te verkrijgen in de bouwkundige staat. U dient dit wel bij uw bieding kenbaar te maken. Nadat de koop gesloten is kunt u dit niet meer achteraf verlangen.

Notaris

Ter keuze van de kopende partij (tenzij anders vermeld). Op verzoek sturen wij u graag een overzicht van de notarissen in de regio toe.

Hoe komt de koop tot stand?

Als verkoper en koper het eens zijn over de belangrijkste zaken (zoals de prijs, de opleveringsdatum en de ontbindende voorwaarden), legt de verkopende makelaar de afspraken schriftelijk vast in een koopakte.

Belangrijke bepalingen en voorwaarden die opgenomen worden in de schriftelijke NVM koopovereenkomst:

Financiering

Koper verplicht zich al het redelijk mogelijke te doen zijn financiering en/of andere zaken te verkrijgen. Indien men de ontbinding inroept, dient men er zorg voor te dragen dat de mededeling dat de ontbinding wordt ingeroepen uiterlijk de 1e werkdag na de datum waarvan in betreffende ontbindende voorwaarde sprake is door de makelaar is ontvangen. Deze mededeling tot ontbinding dient goed gedocumenteerd te geschieden via gangbare communicatiemiddelen. Alsdan zijn de partijen van de overeenkomst bevrijd. Onder "goed gedocumenteerd" dient in dit verband te worden verstaan: overlegging van tenminste één schriftelijke afwijzingen van de aangevraagde geldlening door financiële instelling aan koper. Uitstel van deze voorwaarde wordt alleen schriftelijk verleend.

Bankgarantie/waarborgsom

Een week na de datum van ontbindende voorwaarden dient u als koper een waarborgsom of een bankgarantie te storten/af te geven van 10% van de overeengekomen koopprijs.

Wettelijke bedenktijd

De clausule voor de wettelijke bedenktijd. Zodra beide partijen de koopakte hebben ondertekend en de koper een afschrift van deze akte heeft ontvangen, treedt voor u als particuliere koper de wettelijke bedenktijd van 3 dagen in werking. Binnen deze tijd kunt u nog als koper alsnog afzien van de aankoop. Doet u dit niet, zijn de financiën rond en vormen ook eventuele andere ontbindende voorwaarden geen obstakel meer, dan zal op de afgesproken opleveringsdatum de overdracht plaatsvinden bij de notaris.

Kosten, rechten en overdrachtsbelasting

Indien de koper de onroerende zaak binnen 6 maanden nadat hij eigenaar is geworden, verkoopt en overdraagt aan de koper wordt het onderstaande artikel opgenomen in de koopovereenkomst. Indien de overdrachtsbelasting voor rekening van koper komt en de heffingsgrondslag wordt verminderd door toepassing van artikel 13 Wet op belastingen van rechtsverkeer (WBR), zal koper aan verkoper wel uitkeren het verschil tussen enerzijds de overdrachtsbelasting die zonder toepassing van artikel 13 WBR verschuldigd zou zijn en anderzijds de werkelijk verschuldigde overdrachtsbelasting (hierna te noemen: 'art. 13-verschil'). Indien het art. 13-verschil aan verkoper wordt uitgekeerd, dan zal koper daarover (ook) overdrachtsbelasting verschuldigd zijn. Partijen spreken af dat de over het art. 13-verschil verschuldigde overdrachtsbelasting in mindering wordt gebracht op het aan verkoper uit te keren art. 13-verschil. Hiermee wordt bewerkstelligd dat het totaalbedrag dat koper betaalt aan overdrachtsbelasting vermeerderd met het aan verkoper uit te keren art. 13-verschil gelijk zal zijn aan het bedrag dat koper aan overdrachtsbelasting verschuldigd zou zijn geweest zonder toepassing van artikel 13 WBR. Indien partijen overeenkomen dat het genoemde verschil aan verkoper wordt uitgekeerd zal dit via de notaris gelijktijdig met de betaling van de koopsom plaatsvinden.

Overige extra artikelen in de koopovereenkomst

Optie opschorting verplichtingen Coronavirus

De verplichtingen van partijen uit deze koopovereenkomst kunnen worden opgeschort indien en voor zover verkoper en/of koper als het gevolg van het coronavirus niet tijdig aan hun verplichtingen kunnen voldoen. De partij die de opschorting van deze verplichtingen inroept dient er zorg voor te dragen dat de mededeling dat van deze mogelijkheid gebruikt wordt gemaakt zo spoedig mogelijk door de wederpartij of diens makelaar is ontvangen en dient hierbij bewijs aan te leveren waaruit blijkt dat het niet mogelijk is tijdig aan de verplichtingen te voldoen. Deze mededeling dient schriftelijk via gangbare communicatiemiddelen te geschieden.

Vragenlijst van de onroerende zaak

De bijgevoegde vragenlijst is geen lijst met garanties, maar is uitsluitend bedoeld om vorm, inhoud en structuur te geven aan de mededelingsplicht van de verkoper. Het is een uitwerking van dat wat de verkoper aan de koper meedeelt over wat hem bekend is over de woning. De vragenlijst is niet bedoeld om garanties te geven voor zowel zichtbare als onzichtbare gebreken. Met de antwoorden 'nee' op de vragen kan ook 'niet bekend' mee worden bedoeld (of zoals zodanig uitgelegd) en dient dus niet als een stellig antwoord te worden gezien.

Meetrapport

Op <DATUM> is de woning ingemeten door <BEDRIJF>. Het meetrapport is opgesteld conform de branche brede meetinstructie (afgeleide van de NEN2580). De meting en berekeningen worden uitgevoerd conform de richtlijnen 'Meetinstructie gebruiksoppervlakte woningen 2018' en 'Meetinstructie bruto inhoud woningen 2018'. De woonoppervlakte van het object genoemd in teksten, brochure en deze koopovereenkomst zijn overgenomen uit het voornoemde meetrapport en steekproefsgewijs gecontroleerd door de verkopend makelaar. Koper mag voor eigen kosten en risico een eigen (her)meting verrichten. Door ondertekening van deze koopovereenkomst accepteert de koper de meters en ziet af van aansprakelijkheidsstelling voor metingen richting verkoper en zijn makelaar.

Artikel Algemene Verordening Gegevensbescherming (AVG)

Door de Algemene Verordening Gegevensbescherming (AVG) heeft het notaris kantoor waar de akte van levering gepasseerd zal worden toestemming van verkoper nodig om de makelaar de concept akte van levering en nota van afrekening in te laten zien. Door ondertekening van deze overeenkomst geeft verkoper de betreffende notaris toestemming deze stukken te verstrekken aan Meer Makelaar. Wanneer verkoper geen toestemming geeft deze stukken in te zien dan aanvaard Meer Makelaar geen aansprakelijkheid ten opzichte van de juistheid van de inhoud van deze stukken.

Meer Makelaar heeft het recht om de relevante stukken omtrent het verkochte, zoals de onderhavige koopovereenkomst en het eigendomsbewijs, door te zetten aan de taxateur die in opdracht van koper, ter uitvoering van het gestelde in artikel 15 OF 18 van deze koopovereenkomst, de woning zal taxeren. De taxateur wordt door het ontvangen van de relevante stukken in staat gesteld om de taxatie uit te voeren overeenkomstig de aan de taxatie gestelde eisen zoals voorgeschreven door marktpartijen als de NVM, het NRVt, de taxatie validatie instituten en hypotheekverstrekkers.

Courtage via notaris

Deze verkoop is tot stand gebracht door Meer Makelaar Rhenen B.V. Verkoper geeft de notaris volmacht om het door verkoper verschuldigde bedrag aan verkoopcourtage in te houden op de nota van afrekening van verkoper.

Meterstanden

In verband met de vrije keuze van energietoeleveringsbedrijven, moeten de verkoper en de koper een verhuizing, opzegging of nieuwe aanmelding tijdig melden bij de leverancier in kwestie. De koper en de verkoper noteren samen met de verkopend makelaar de meterstanden op de dag van de overdracht. Partijen streven er naar de levering zonder afsluiting over te schrijven en dienen binnen 3 dagen na de overdracht de meterstanden op te sturen naar de eigen leveranciers.

Bijlagen koopakte

De volgende bijlagen vormen een onlosmakelijk geheel met de koopovereenkomst. Koper en verkoper verklaren uitdrukkelijk dat zij van de inhoud van de bijlagen voldoende kennis hebben genomen. Koper en verkoper verklaren tevens dat zij, voordat zij deze koopovereenkomst ondertekend hebben, kennis hebben genomen van de bepalingen, zoals nader uitgelegd in de bij deze koopakte behorende toelichting en dat zij zodanige informatie hebben ontvangen dat de inhoud en gevolgen van deze overeenkomst hun voldoende voor ogen staan.

- Lijst van zaken
- Vragenlijst van de onroerende zaak
- Kadastrale gegevens
- Kadastrale kaart
- Eigendomsbewijs
- Toelichting op de NVM Koopakte voor de consument
- Legitimatiebewijzen.

Oudere woning

Indien het een oudere woning betreft, betekent dit dat de eisen die aan de bouwkwaliteit gesteld mogen worden aanzienlijk lager liggen dan bij nieuwe woningen. Tenzij de verkoper de kwaliteit ervan gegarandeerd heeft, staat verkoper niet in voor gebreken aan vloeren, installaties, riolering, houtvernielers en de afwezigheid van doorslaand of optrekkend vocht e.d. Wij nodigen de koop kandidaat uit ook zelf onderzoek te doen naar de staat van onderhoud van het gehele object. In de koopovereenkomst wordt door ons dan ook het volgende artikel opgenomen: Koper verklaart ermee bekend te zijn, dat het verkochte object meer dan X jaar oud is, wat betekent dat de eisen die aan de bouwkwaliteit gesteld mogen worden aanzienlijk lager liggen dan bij nieuwe woningen. Tenzij de verkoper de kwaliteit hiervan gegarandeerd heeft, staat hij niet in voor de funderingen, de vloeren, de leidingen, voor de elektriciteit, water en gas, de riolering en de aanwezigheid van enig ongedierte c.q. schimmels (zoals bijvoorbeeld houtworm, boktor, zwam etc.). Bouwkundige kwaliteitsgebreken worden geacht niet belemmerend te werken op het in artikel 5.3 van de koopovereenkomst omschreven woongebruik.

Asbest

Indien het een oudere woning betreft dan is het mogelijk dat er asbesthoudende materialen aanwezig zijn in de woning. Wanneer de verkoper weet dat er asbest aanwezig is dan zal de exacte locatie benoemd worden. Wanneer het vermoeden bestaat dat er asbest aanwezig is dan zal hierover ook een artikel opgenomen worden. (Een vorm van) het volgende artikel wordt hiervoor opgenomen: Koper is bekend met de aanwezigheid van materialen welke mogelijk asbesthoudende stoffen bevatten, ten minste (exacte locatie). Gezien het bouwjaar en bouwjaar van het verkochte is verdere/de aanwezigheid van asbest houdende materialen niet geheel uit te sluiten. Koper verklaart hiermee op de hoogte te zijn.

Wanneer er een asbestdak aanwezig is dan zal het volgende artikel worden opgenomen in de koopovereenkomst: Vanaf 31 december 2024 komt er een geheel verbod op asbestdaken in Nederland. Particulieren, bedrijven (overheids-)instellingen mogen in 2024 geen asbestdaken bezitten. Sinds 1 januari 2016 bestaat de Subsidieregeling verwijderen asbestdaken. De regeling is voor particulieren, bedrijven, non-profit organisaties en overheden en geldt tot en met 31 december 2019. Voor meer informatie over de subsidieregelingen en de overige wetgeving met betrekking tot asbest verwijzen wij u naar de rijksoverheid. Koper is ermee bekend dat de onroerende zaak is voorzien van een asbestdak. Koper is ermee bekend dat dit asbestdak voor eind 2024 moet worden verwijderd. Koper aanvaardt alle aansprakelijkheid en gevolgen die uit de aanwezigheid van het asbestdak en/of de verwijdering van het asbestdak uit de onroerende zaak kan voortvloeien. In afwijking van artikel 6.3. van deze koopovereenkomst komt het geheel of ten dele ontbreken van één of meer eigenschappen van de onroerende zaak voor normaal en bijzonder gebruik en het eventueel anderszins niet-beantwoorden van de zaak aan de overeenkomst als gevolg van de aanwezigheid en/of de verwijdering van het asbestdak voor rekening en risico van koper. Bij het vaststellen van de koopsom is hier rekening mee gehouden.

Woning niet feitelijk bewoond door verkoper

Het komt soms voor dat de verkoper zelf nooit de woning heeft bewoond, bijvoorbeeld een verkoop door erfgenamen. In dit soort gevallen nemen wij de koopovereenkomst onderstaand artikel op. Koper is ermee bekend dat verkoper het verkochte nooit zelf feitelijk heeft gebruikt en dat verkoper derhalve koper niet kan informeren over eigenschappen respectievelijk gebreken aan het verkochte waarvan verkoper op de hoogte zou kunnen zijn geweest als hij het verkochte zelf feitelijk had gebruikt. In verband hiermee zijn partijen, in afwijking van artikel 6.3. van deze koopakte en artikel 7:17 lid 1 en 2 BW, overeengekomen dat dergelijke eigenschappen respectievelijk gebreken voor rekening en risico van koper komen en dat hier bij de vaststelling van de koopsom rekening mee is gehouden. Koper vrijwaart verkoper voor alle eventuele aanspraken van derden.

De koper geeft door het doen van een bieding aan bovenstaande voorwaarden gelezen te hebben en hiermee akkoord te gaan.